

Libris
Respect pentru oameni și cărți

Rodica
DINESCU

Daniela
STOICA

Carmen
MINULESCU

CU VARA ÎN VACANȚĂ

CAIET DE VACANȚĂ
TOATE DISCIPLINELE

CLASA PREGĂTITOARE




EDITURA  **CARMINIS**
PITEȘTI

NATURA - CASA NOASTRĂ!

PROTEJAREA MEDIULUI ÎNCONJURĂTOR

1 Ursulețul Martinică adună literele întâlnite în drumul către mama sa. Scrie numele unor animale care încep cu fiecare literă găsită de acesta!



2 Descoperă mesajul ascuns în spatele următoarelor numere!


4, 2, 5, 7, 18, 11, 16, 14, 1
8, 3, 25, 19, 21, 12

1	2	3	4	5
I	R	A	P	O
6	7	8	9	10
C	T	N	M	I
11	12	13	14	15
J	A	M	Ț	P
16	17	18	19	20
A	S	E	U	C
21	22	23	24	25
R	S	M	S	T




3 Unește fiecare cuvânt din rebus cu imaginea potrivită. Citește cuvântul format pe verticala AB!


4 Scrie în fiecare floare litera fluturașului care zboară spre ea! Citind pe verticală, vei obține numele unei flori! Compune o propoziție scurtă cu acest cuvânt!



5 Încercuiește cele două căprioare care sunt la fel!



6 Ordonează crescător numerele scrise pe iepurași.






Privește imaginea de mai jos!

a) Dă nume copiilor.

b) Notează în casete câte PET-uri a adunat fiecare copil.




c) Împreună, cei patru copii au strâns PET-uri.


d) Dacă ar fi cu un PET mai puțin, atunci copiii ar avea în total PET-uri.



Numerotează etapele desenării copăcelului!



Desenează cealaltă jumătate și apoi colorează-o!




10

Marchează cu „X“ ceea ce este corect.

În excursie trebuie:

- a) să aruncăm gunoaiile pe jos;
- b) să nu ne depărtăm de grup;
- c) să zgâriem copacii;
- d) să nu aprindem focul în pădure;
- e) să rupem florile rare;
- f) să ducem gunoaiile în locuri special amenajate.



Sfat!

În excursii și drumeții, adunați pietre netede pe care puteți să pictați!

11

Termină de colorat și apoi indică în ce container trebuie pus fiecare obiect de mai jos.



12

Învățăm, recităm și-apoi ritmic ne mișcăm!

Sus, cu toți, în graba mare, 1, 2, 3!
Și-apoi bateți din picioare, 1, 2, 3!

Ghemuiți, săriți pe loc, 1, 2, 3!
Și-apoi bateți: poc-poc-poc, 1, 2, 3!

Toți săriți, vă răsuciți, 1, 2, 3!
Și din palme-apoi pocniți, 1, 2, 3!

Atenție! În timp ce recitați, executați și mișcărilor indicate de versuri!

6

PRIETENIE

Respect pentru oameni și cărți



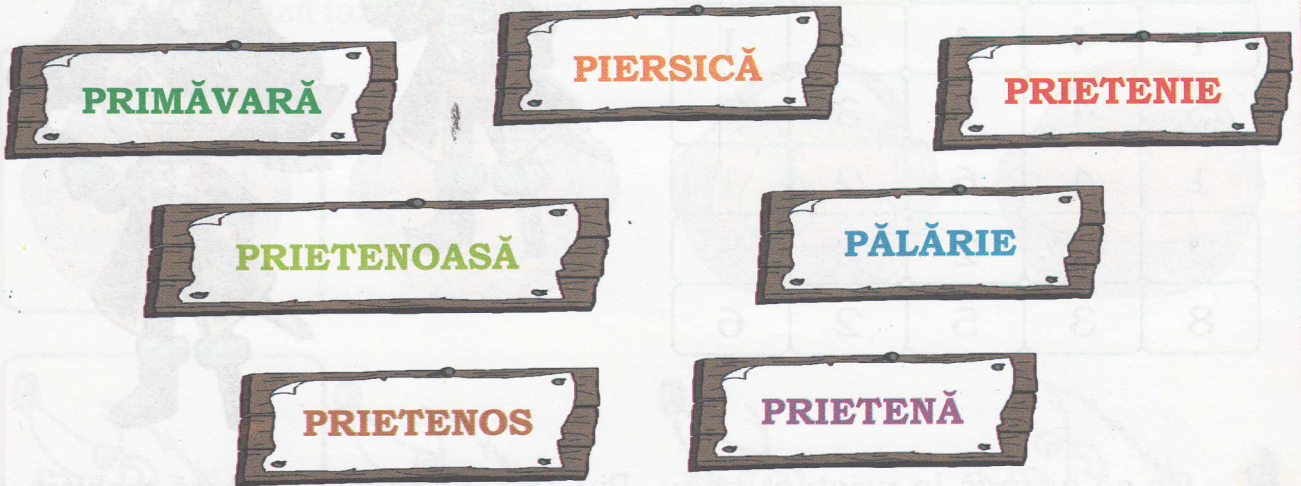
1

Răspunde, completând spațiile punctate.

- a) Prietenul meu cel mai bun este
- b) L-am cunoscut
- c) Jocul care ne place cel mai mult este


2
„E“!

Încercuiește cuvintele care au primele patru litere „P“, „R“, „I“ și



3

De ziua lui, Mihai a primit de la prietenul său, Radu, mai multe daruri. Încercuiește-le și apoi spune câte o propoziție cu fiecare!



4 Colorează cu roșu casetele în care se află numărul 4 și cu galben restul casetelor. Ce ai descoperit?

5	2	6	7	3
2	4	4	4	2
6	4	3	4	1
3	4	5	4	2
1	4	4	4	1
5	4	7	3	7
1	4	6	2	1
2	4	2	3	5
8	3	5	2	6

5 Cei doi prieteni, Bobo și Bubu, au mers la carnaval și sunt costumați la fel.

Între ei există totuși cinci mici deosebiri. Descoperă-le!



6 Ca să ajungă la prietenul său, Piu-Piu, bobocelul Bobiță trebuie să treacă doar prin cercurile în care sunt scrise numerele 5 și 9. Colorează cu verde aceste cercuri!

